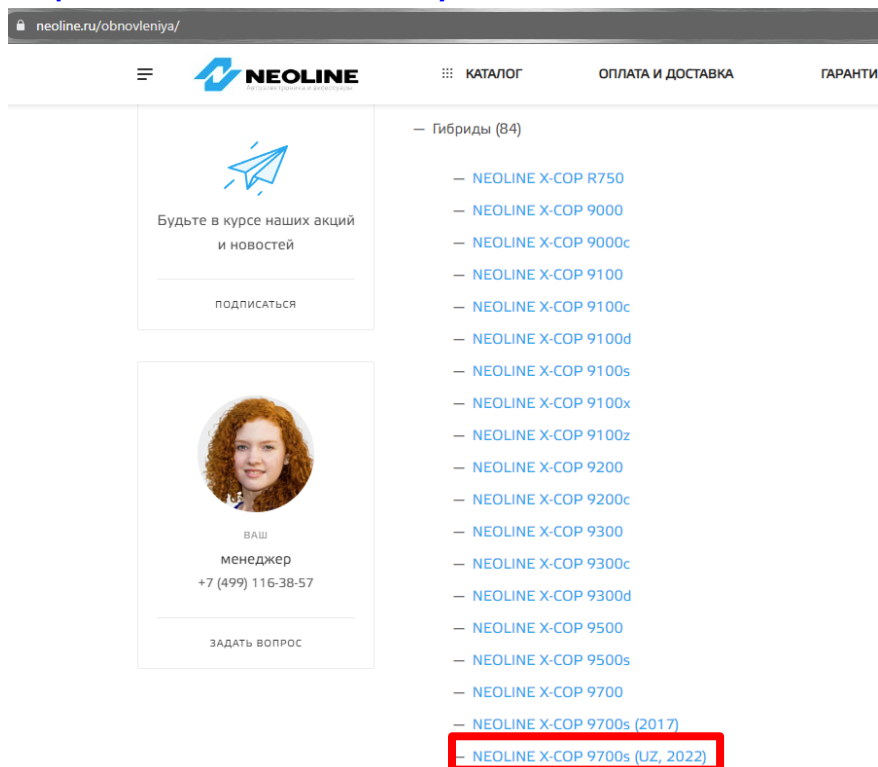


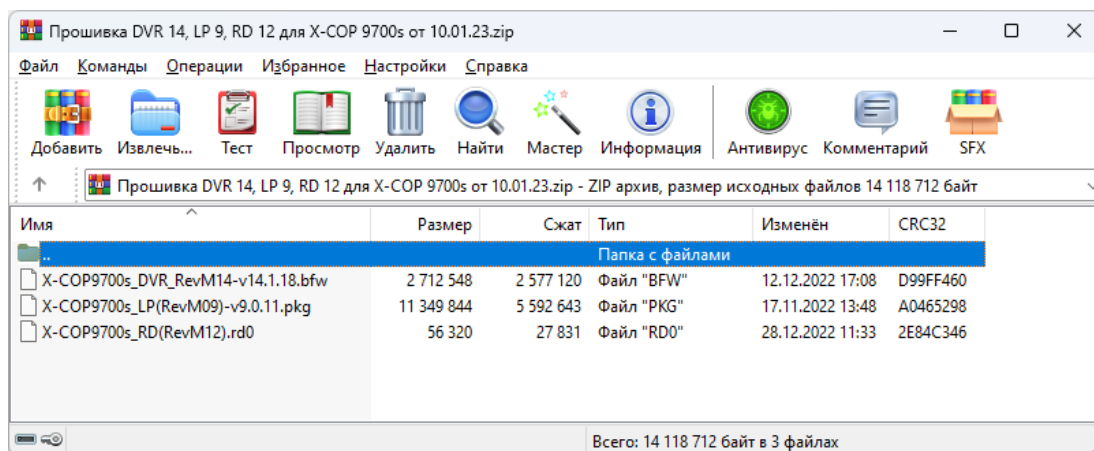
Mikrodasturni yangilash bo'yicha ko'rsatmalar X-COP 9700s

1. neoline.ru saytiga kiring va "Yangilanishlar" bo'limida so'nggi proshivkani yuklab oling

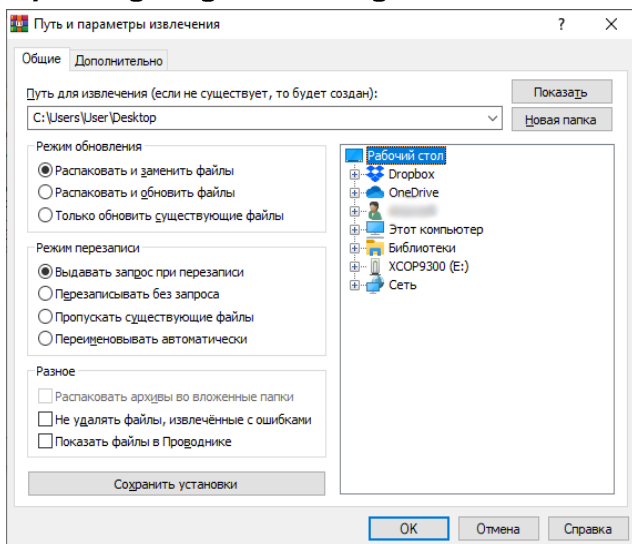
<https://neoline.ru/obnovleniya/>



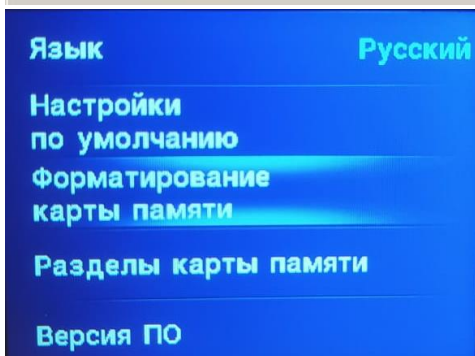
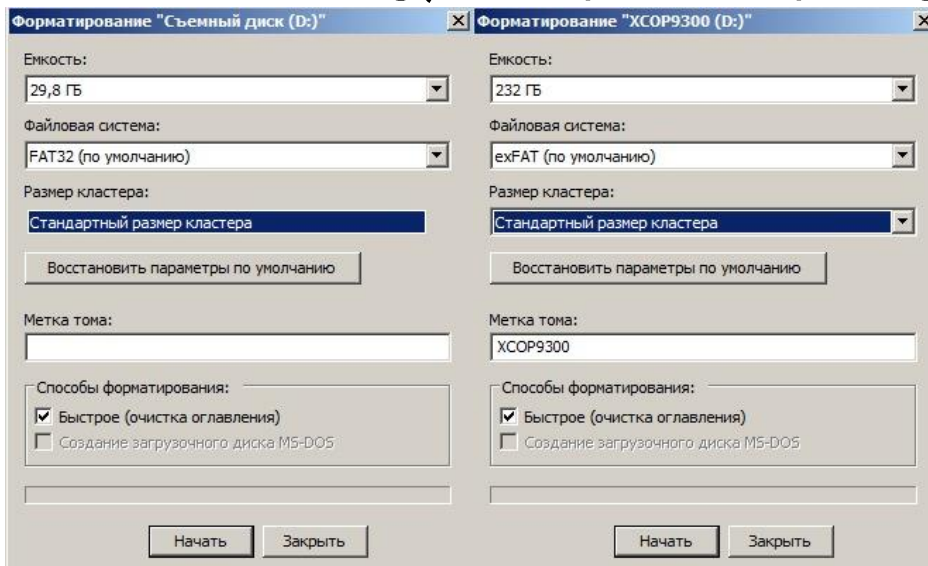
2. Arxiv tarkibini siz uchun qulay papkaga yoki ish stolingizga chiqarib oling: yuklab olingan arxivni oching, "Extract ..." tugmasini bosib.



3. Oynaning o'ng tomonidagi "Ish stoli" ni bosing, so'ng "OK" tugmasini bosing.



4. Xotira kartasini formatlang ("Fat32" fayl tizimidan foydalaning).



5. Barcha fayllarni xotira kartasiga nusxa ko'chiring:

X-COP9700s_DVR_RevM14-v14.1.18.bfw
X-COP9700s_LP(RevM09)-v9.0.11.pkg
X-COP9700s_RD(REV.M12).rd0

OGOHLANTIRISH: fayllar nomlarini o'zgartirmang.

6. Xotira kartasini X-COP 9700s-ga joylashtiring va qurilmani avtomobil rozetkasiga ulang. X-COP 9700s avtomatik ravishda yoqiladi.
7. Qurilma menyusiga kiring, "yangilash" bandini tanlang va "OK" tugmasini bosib, "OK" tugmasini yana bir marta bosish orqali proshivka yangilanishini tasdiqlang.

DIQQAT: yangilash vaqtida kontakti o'chirmang va qurilmadagi tugmalarni bosmang - bu yangilash jarayonida xatolikka va qurilmaning ishlamay qolishiga olib kelishi mumkin.

8. Yangilanish tugagandan so'ng, qurilma avtomatik ravishda qayta yoqiladi. Proshivka fayllari qurilma xotirasiga yoziladi va xotira kartasidan avtomatik ravishda o'chiriladi.
9. Sozlamalarni qurilma menyusini orqali qayta o'rnating va keyin uni o'zingizning xohishingizga ko'ra sozlang.
Qurilma ishlashga tayyor.



NEOLINE

Автоэлектроника и аксессуары

texnik yordam xizmati
support@neoline.ru
<https://neoline.ru>

DVR 14, LP 9, RD 12 dasturiy ta'minotidagi o'zgarishlar

- 1) "Lochin" imzosidagi shovqinlar 50% ga kamaytirishga erishildi.
- 2) Qurilmaning umumiy sezgirligi oshirildi, buning natijasida Turbo rejimida barcha politsiya radarlarini aniqlash diapazoni 10% ga oshirildi.

Oldingi dasturiy ta'minot versiyalaridagi o'zgarishlar

- 1) GPS baza orqali takroriy "ortdan" ogohlantirish tuzatildi.
- 2) "Mister X" ovozi to'plami qo'shildi (rus tilida).
- 3) O'zbekiston radar imzolari to'plamini to'liq yangilash.
- 4) Multiradarlarni (Nexia 3, Cobalt) aniqlash yaxshilandi.
- 5) "harakatni boshqarish" funktsiyasi uchun yangi qiymat qo'shildi - endi sensor yordamida favqulodda yozuvni yaratish ham mumkin.
- 6) "Avtoturbo" parametri uchun 50 km/soat, 60 km/soat, 70 km/soat qiymatlari qo'shildi.
- 7) "Maksimal tezlik" parametri uchun 70 km / soat qiymat qo'shildi.
- 5) Standart sozlamalar o'zgartirildi:
 - Rd 30 km/soatgacha ovozsiz
 - Ustuvorlik-GPS
 - G-sensorning sezgirligi (harakat) – 1
 - G-sensorning sezgirligi (to'xtash joyi) - 1
 - Harakat sensori sezgirligi (to'xtash joyi) – 1
 - Yozib olish vaqti – (harakat) - 2 daqiqa
 - Kam quvvatlanishda o'chirish (to'xtash joyi) – 11.0 V